

# تبدیل فایل‌های عکس و PDF فارسی به WORD

telegram.me/daneshjoo07

روش اول) فرایند تبدیل فایل های PDF فارسی به WORD شامل چند مرحله ساده است:

۱- نرم افزار مرورگر گوگل Google Chrome روی سیستم شما باید نصب باشد. اگر نصب است که هیچ، اگر نصب نیست، فایل آن را از اینترنت دانلود کنید و نصب نمایید.

۲- مطمئن شوید، فایل PDF با فونت فارسی که دانلود کرده اید به صورت متن است یا تصویری از یک متن که تبدیل به PDF شده است. زیرا بعضی PDF های فارسی، به جای متن حاوی عکس هایی از نوشته ها هستند (که دیگران آن را به سرقت نبرند!!) که در اینصورت این قابل تبدیل به PDF نیست. البته در عمده موارد، PDF بصورت متن است.

برای باز کردن فایل PDF با کروم گوگل :

-روش ۱

فایل PDF فارسی را بگیرید و بکشید و بی اندازید روی گوگل کروم (همان Drag & Drop فایل باز میشود و میتوانید متن را کپی کنید تو یک فایل word خالی).

-روش ۲

با استفاده از کلیک راست روی فایل PDF، گزینه Open with، گزینه Choose default program، گزینه Browse و انتخاب Google Chrome به عنوان برنامه پیش فرض، باز نمایید.

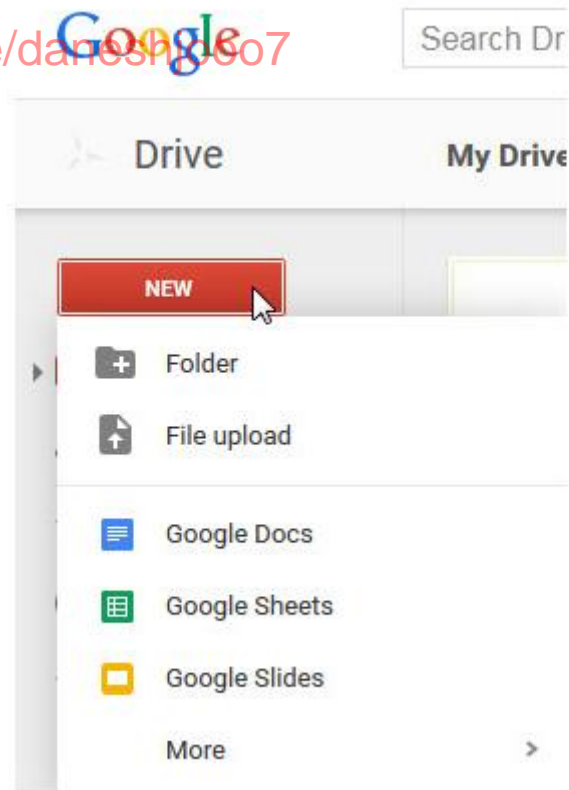
حالا میتوانید متن را از داخل کروم کپی کنید تو یک فایل word خالی.

روش دوم :

گوگل در سرویس گوگل درایو ویژگی جدیدی اضافه کرده است که این امکان را در اختیار شما قرار میدهد تا اسناد و تصاویری که قابل ویرایش می باشد را بتوانید به یک فایل ویرایشی مثل Word تبدیل کنید. اگر با نرم افزارهای OCR کار کرده باشید میدانید که کاربرد این نرم افزارها تبدیل تصاویری که متن در آن وجود دارد به متون تایپی می باشد. البته تصاویری که متن در آن است منظور فایل های PDF می باشد نه فرمت تصاویر مثل JPG. در ادامه روش انجام اینکار توضیح داده می شود.

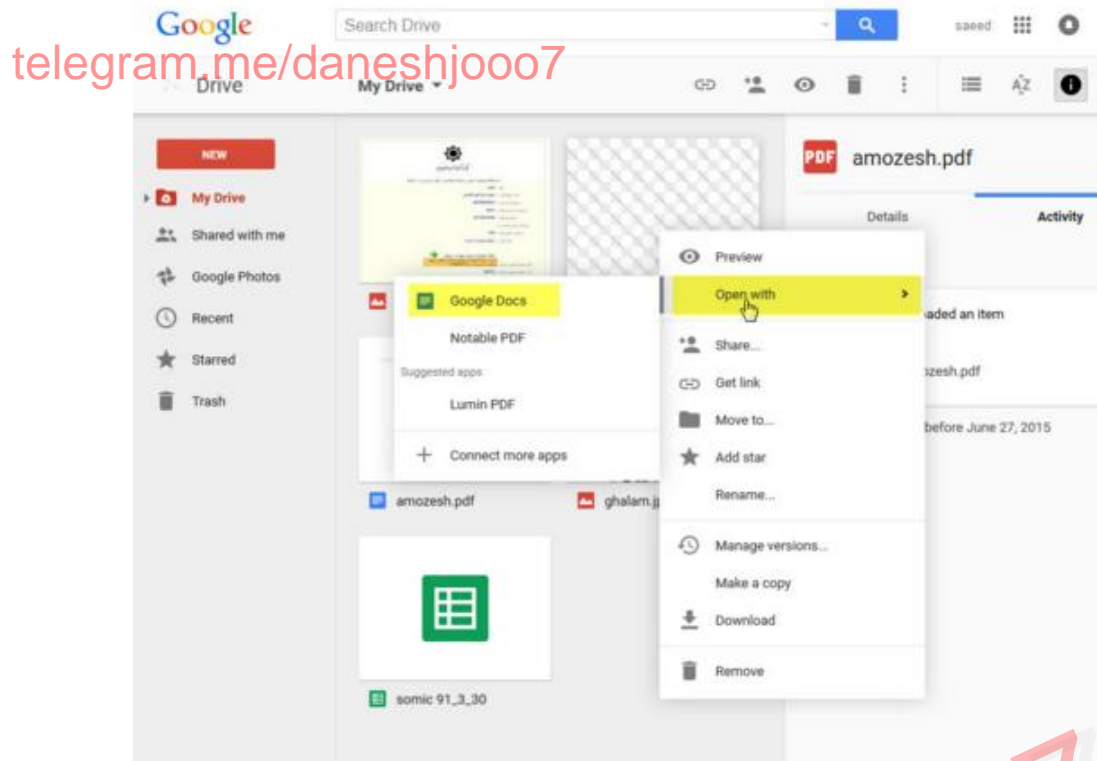
۱- وارد گوگل درایو شوید (drive.google.com) و یک فایل PDF را آپلود کنید. برای آپلود هم باید بر

روی منوی New کلیک کنید و گزینه File Upload را انتخاب نمایید.

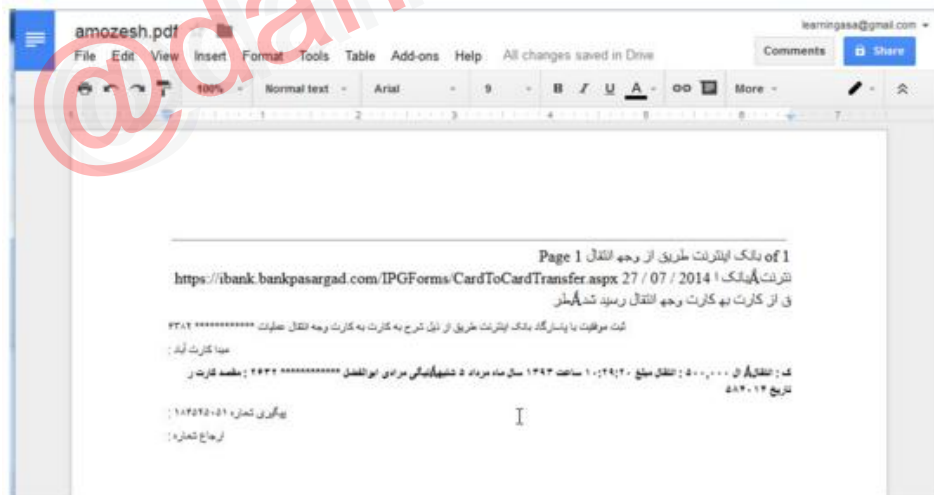


۲- دقت داشته باشید که این برنامه هنوز به طور کامل زبان فارسی را پشتیبانی نمی کند و کمی مشکل برای تبدیل متون فارسی دارد ولی متن انگلیسی را به صورت کامل به یک فایل Word تبدیل می کند. در صورتیکه قصد تبدیل فایل PDF به Word فارسی را دارید از مطلبی که در ادامه قرار میدهم استفاده کنید. **تبدیل آنلاین متن فارسی PDF به Word با استفاده از PARSi PDF**

بعد از آپلود فایل PDF کفایست بر روی آن کلیک راست کرده و به ترتیب گزینه **Open With > Google Docs** را انتخاب کنید.



وقتی بر روی گزینه مورد نظر کلیک می کنید وارد بخش ویرایشی ورد به صورت آنلاین می شوید که می توانید هر تغییری که می خواهید بر روی فایل مورد نظر اعمال کنید و در پایان آن را ذخیره نمایید .



موفق باشید

برجی